



МК

Цепочка

One Chain

## МАТЕРИАЛЫ ДЛЯ ИЗГОТОВЛЕНИЯ ЦЕПОЧКИ

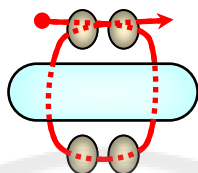
Бисер Toho 15/0 размер

Стеклярус Toho 3 mm

Бусины One Beads 5x3.5 mm

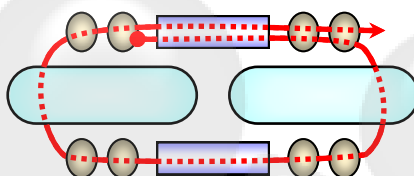


Схема 1



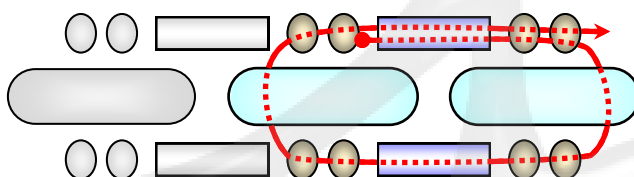
Набираем 2 бисерины 15/0, бусину One, и ещё две 15/0, после чего проходим ещё раз через One и первые две пятнашки в обратном направлении, замыкая петлю.

Схема 2



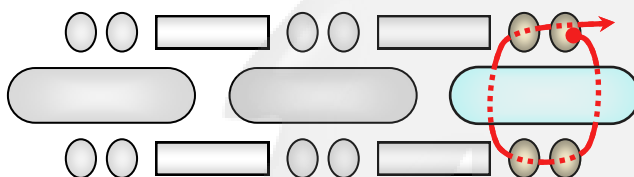
Набираем стеклярус, две бисерины 15/0, бусину One? Две 15/0, и стеклярус. Проходим через пару пятнашки снизу, бусину One, и образовавшуюся сверху комбинацию из пары 15/0, стекляруса и второй пары 15/0.

Схема 3



Все остальные звенья плетём аналогично предыдущему шагу.

Схема 4



После того, как проплели последнее звено, замыкаем цепочку петлёй через бусину One и пары пятнашкис обеих сторон.

# Glassberry

Вы можете использовать этот мастер-класс для изготовления собственных работ, в том числе на заказ и для свободной продажи.

Однако право на распространение и использование данного мастер-класса в качестве обучающего материала принадлежит исключительно основателям бренда Glassberry.

## Наши соцсети



## Контакты

[glassberryshop@gmail.com](mailto:glassberryshop@gmail.com)

+38 098 191 2019